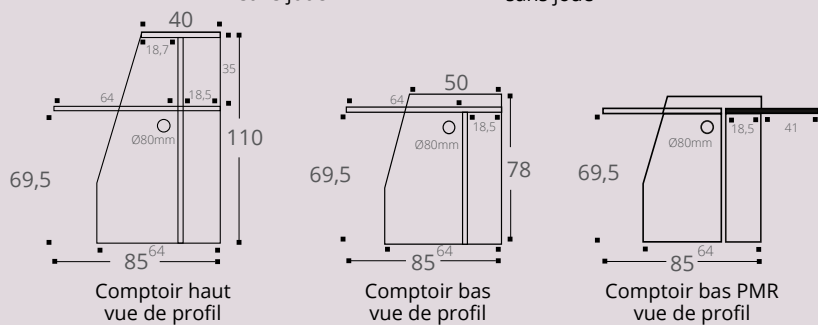
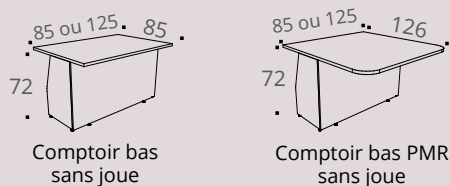
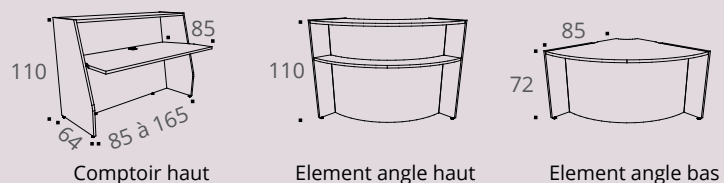
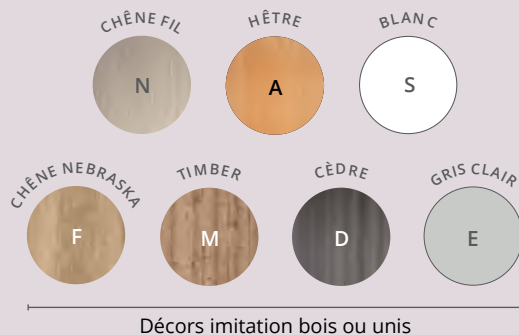
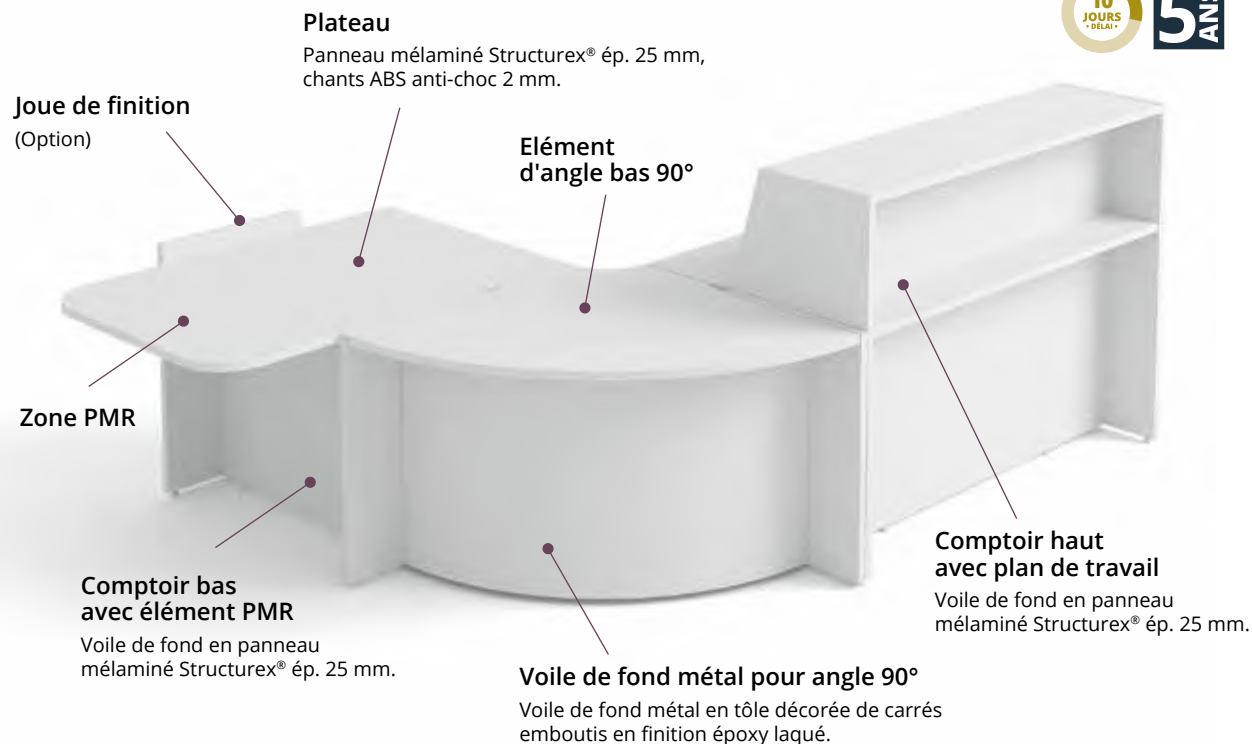


Caractéristiques



BIENVENUE



Descriptif technique

- Structure en panneaux mélaminés Structutex® ép. 25 mm.
- Chants ABS anti-choc 2 mm.
- Les comptoirs hauts et bas sont dotés de voiles de fond mélaminés Structutex® ép. 25 mm.
- Éléments d'angle 90° avec voile de fond métal en tôle décorée de carrés emboutis en finition époxy laqué.
- Modules reliés entre eux par des platines métalliques de jonction.
- Modules équipés de passe-câbles latéraux Ø 80 mm et verticaux sur les plateaux des comptoirs hauts pour la circulation des fluides.
- Vérins de stabilité (Ø 25 mm, course 10 mm) pour compenser les défauts de planéité du sol et permettre un alignement parfait des modules.