

# FIFTY-FIFTY

GARANTIE  
**5 ANS**

**10 JOURS**  
"DÉLAI"

## Plateau

Panneau mélaminé Structurex® ép. 25 mm.

Côté

## Parement

Parement mélaminé alvéolaire Nitech® ép. 38 mm assemblé en coupe d'onglet à 45°, servant de tablette d'accueil pour les visiteurs.

Piétement

Zone PMR

## Façade

Panneau mélaminé Structurex® ép. 25 mm.

3 déclinaisons



Piétement, plateau et parement blancs



Piétement, plateau et parement décor bois



Monocolor

ex : PMR<sup>(1)</sup> à droite

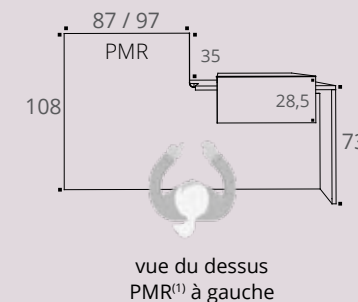
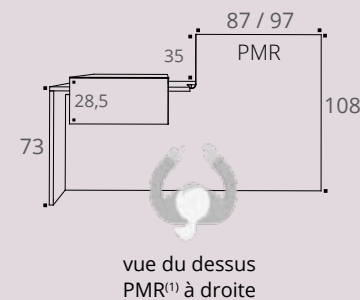
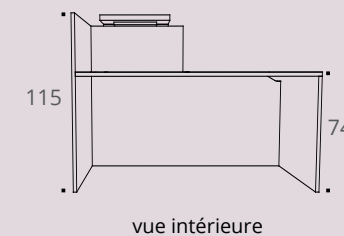
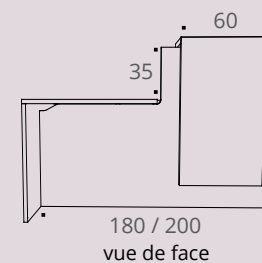
## Descriptif technique

- Panneaux mélaminés Structurex® ép. 25 mm.
- Chants ABS anti-choc 2 mm.
- Parement en panneau mélaminé alvéolaire Nitech® ép. 38 mm, assemblé en coupe d'onglet à 45° et servant de tablette d'accueil pour les visiteurs.
- Découpes sur le plateau et la façade permettant la circulation des fluides du plateau vers le sol.

## Caractéristiques



Décors imitation bois ou uni



(1) PMR = Personne à mobilité réduite.